



ТЕРРИТОРИАЛЬНЫЙ ОРГАН
ФЕДЕРАЛЬНОЙ СЛУЖБЫ
ГОСУДАРСТВЕННОЙ СТАТИСТИКИ
ПО УДМУРТСКОЙ РЕСПУБЛИКЕ

ИТОГИ СТРОИТЕЛЬНОЙ ДЕЯТЕЛЬНОСТИ

январь – сентябрь 2024 года

01.11.2024

По данным оперативной статистики

СОДЕРЖАНИЕ

Объём работ по виду деятельности «Строительство»	3
Ввод в действие жилых домов	4
Темпы роста (снижения) объёмов жилищного строительства	5
Индивидуальное жилищное строительство	6
Ввод в действие индивидуальных жилых домов	7
Ввод в действие жилых домов по регионам ПФО	8
Темпы роста (снижения) объёмов жилищного строительства по регионам ПФО	9
Жилищное строительство в городской и сельской местности	10
Распределение введённых жилых домов по материалам стен	11
Распределение введённых жилых домов по этажности	12
Ввод в действие зданий и сооружений	13

ОБЪЁМ РАБОТ ПО ВИДУ ДЕЯТЕЛЬНОСТИ «СТРОИТЕЛЬСТВО» 2024 г.

УДМУРТСТАТ

январь – сентябрь 2024 г.

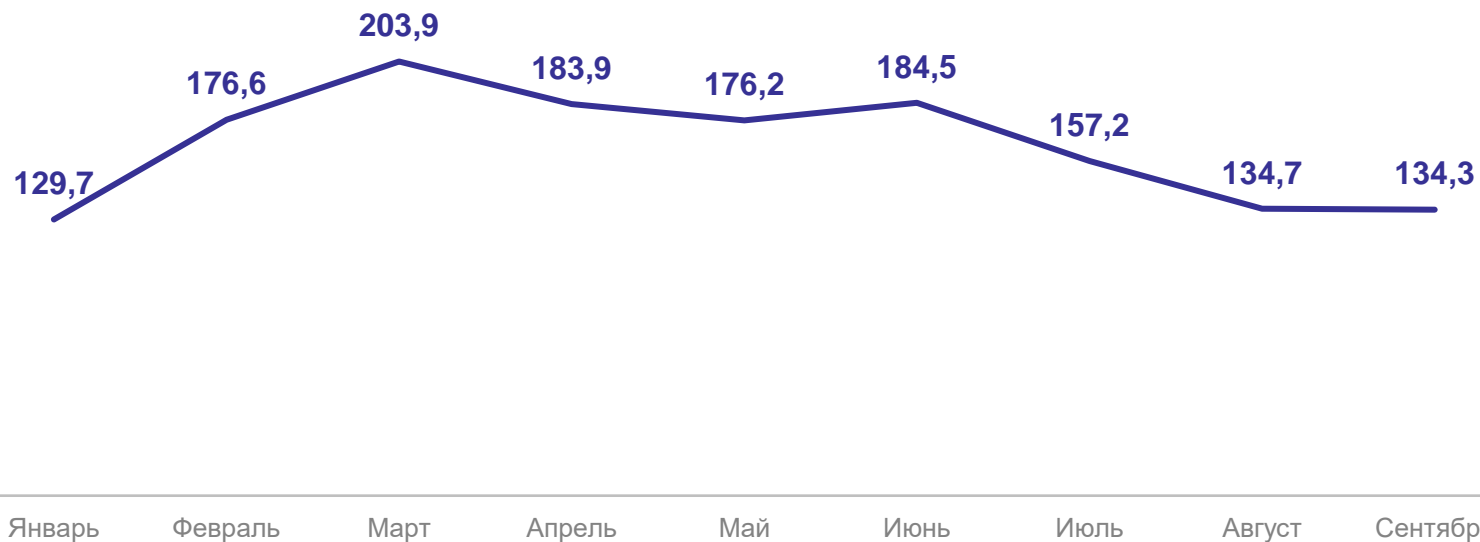
Нарастающим итогом с начала года в % к соответствующему периоду предыдущего года*



45 945 млн
рублей

134,3%

к январю – сентябрю 2023 г.



*По полному кругу организаций (предварительные данные) с учётом досчёта на малые предприятия и неформальную деятельность.

ВВОД В ДЕЙСТВИЕ ЖИЛЫХ ДОМОВ

кв. метров общей площади жилых помещений

УДМУРТСТАТ

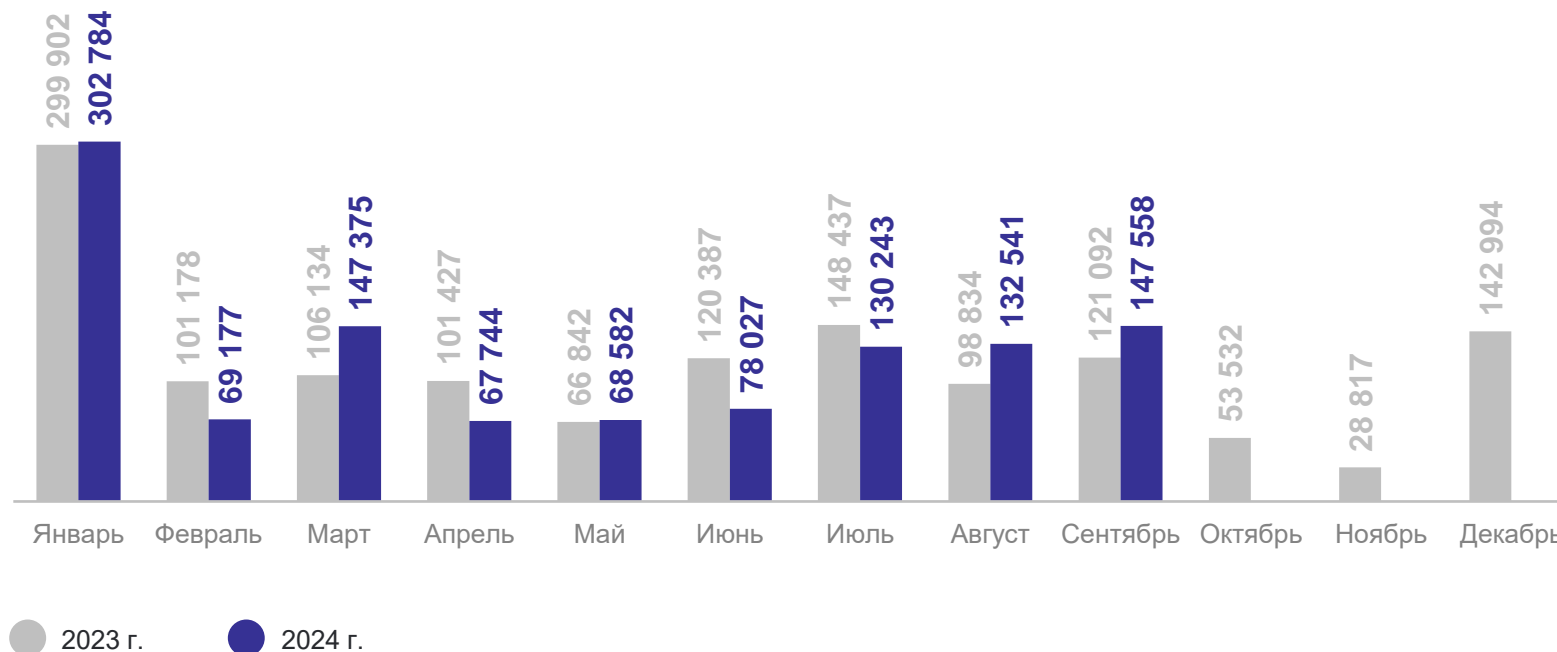
январь – сентябрь 2024 г.

Сдано в эксплуатацию

1 144,0 тыс. кв. метров

к январю – сентябрю 2023 г.

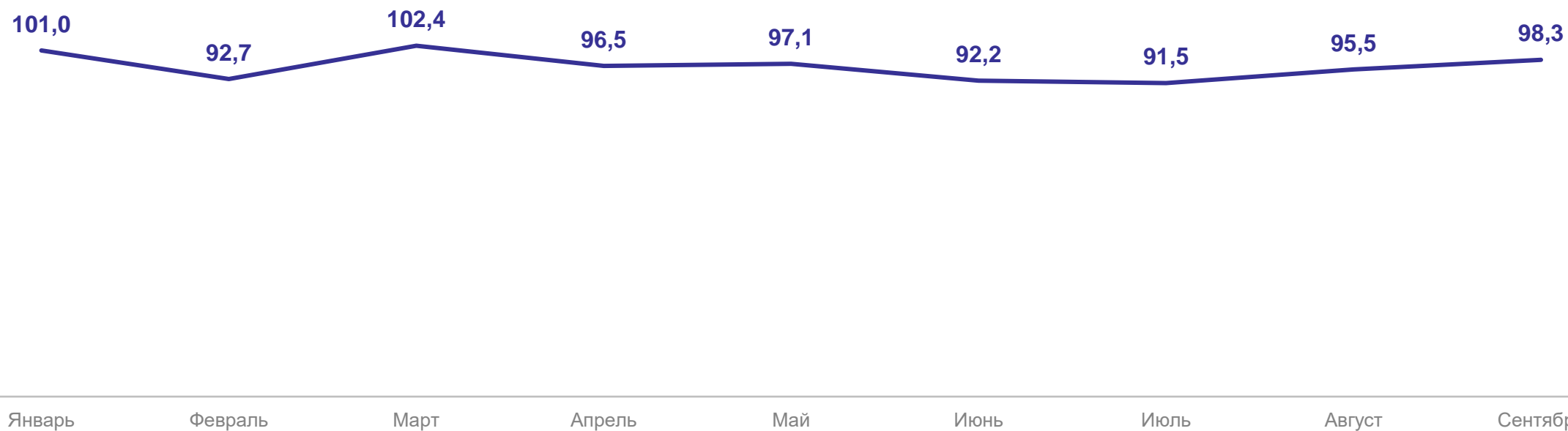
98,3%



ТЕМПЫ РОСТА (СНИЖЕНИЯ) ОБЪЁМОВ ЖИЛИЩНОГО СТРОИТЕЛЬСТВА

УДМУРТСТАТ

нарастающим итогом с начала 2024 года в % к соответствующему периоду предыдущего года



январь – сентябрь 2024 г.

Введено общей площади жилых помещений

683,4 тыс. кв. метров

к январю – сентябрю 2023 г.

95,1%

Построено

6 327 домов



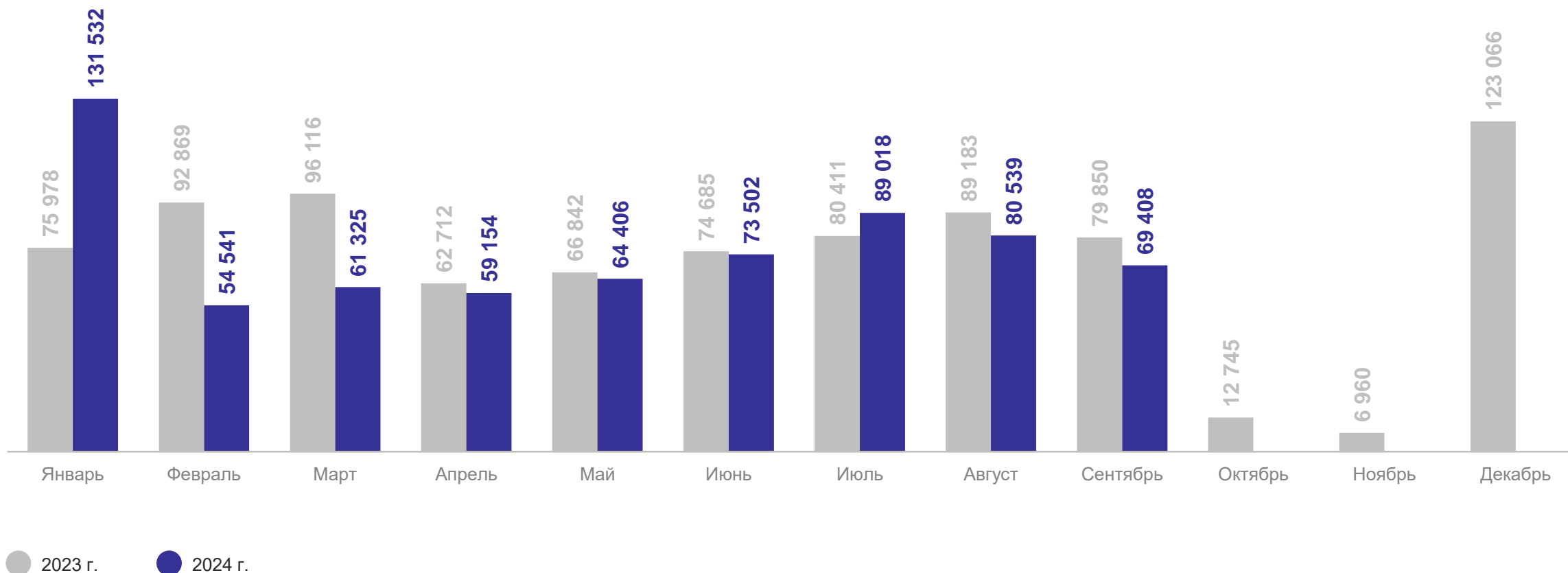
● Сельская местность

● Городская местность

ВВОД В ДЕЙСТВИЕ ИНДИВИДУАЛЬНЫХ ЖИЛЫХ ДОМОВ

кв. м общей площади

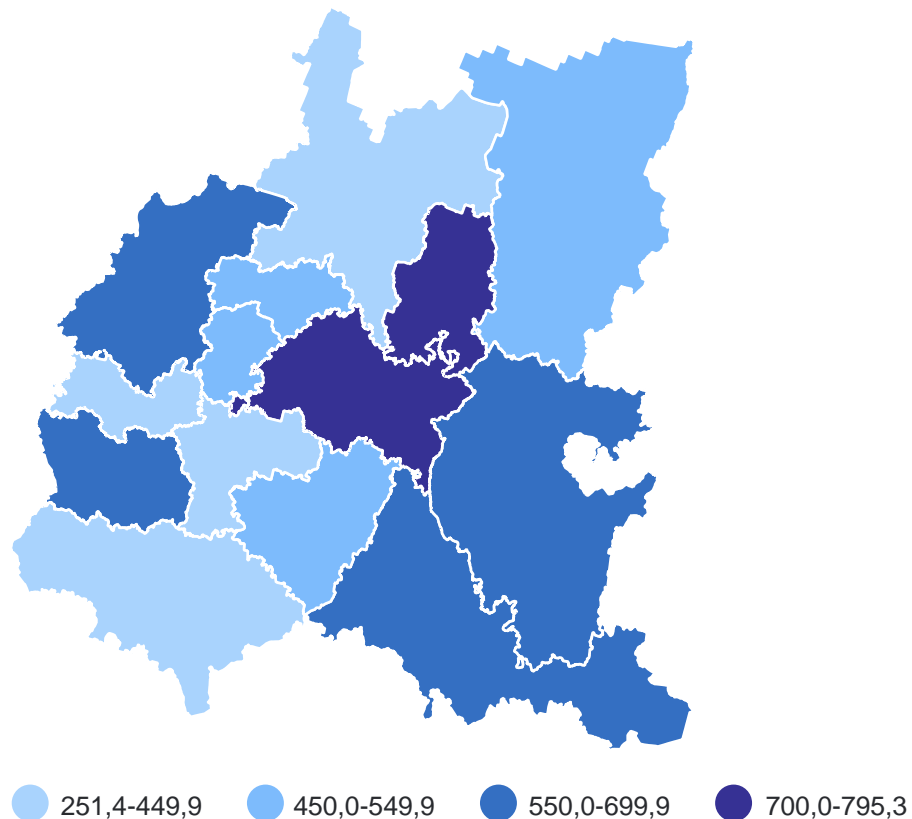
УДМУРТСТАТ



ВВОД В ДЕЙСТВИЕ ЖИЛЫХ ДОМОВ ПО РЕГИОНАМ ПФО

на 1 000 чел. населения, январь – сентябрь 2024 г., кв. м общей площади

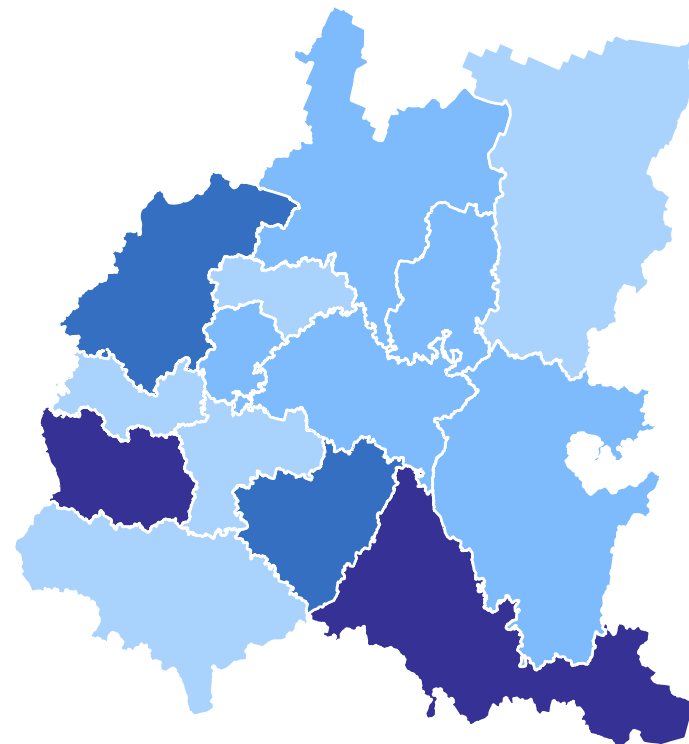
УДМУРТСТАТ



ТЕМПЫ РОСТА (СНИЖЕНИЯ) ОБЪЁМОВ ЖИЛИЩНОГО СТРОИТЕЛЬСТВА ПО РЕГИОНАМ ПФО

январь – сентябрь 2024 г., в % к соответствующему периоду 2023 года

УДМУРТСТАТ



87,9-94,9 95,0-99,9 100,0-109,9 110,0-126,4

101,8%

Российская Федерация

99,5%

Приволжский федеральный округ

ЖИЛИЩНОЕ СТРОИТЕЛЬСТВО

в городской и сельской местности

январь – сентябрь 2024 г.

Городская местность

 **566,6** тыс. кв. метров

104,0%

к январю – сентябрю 2023 г.

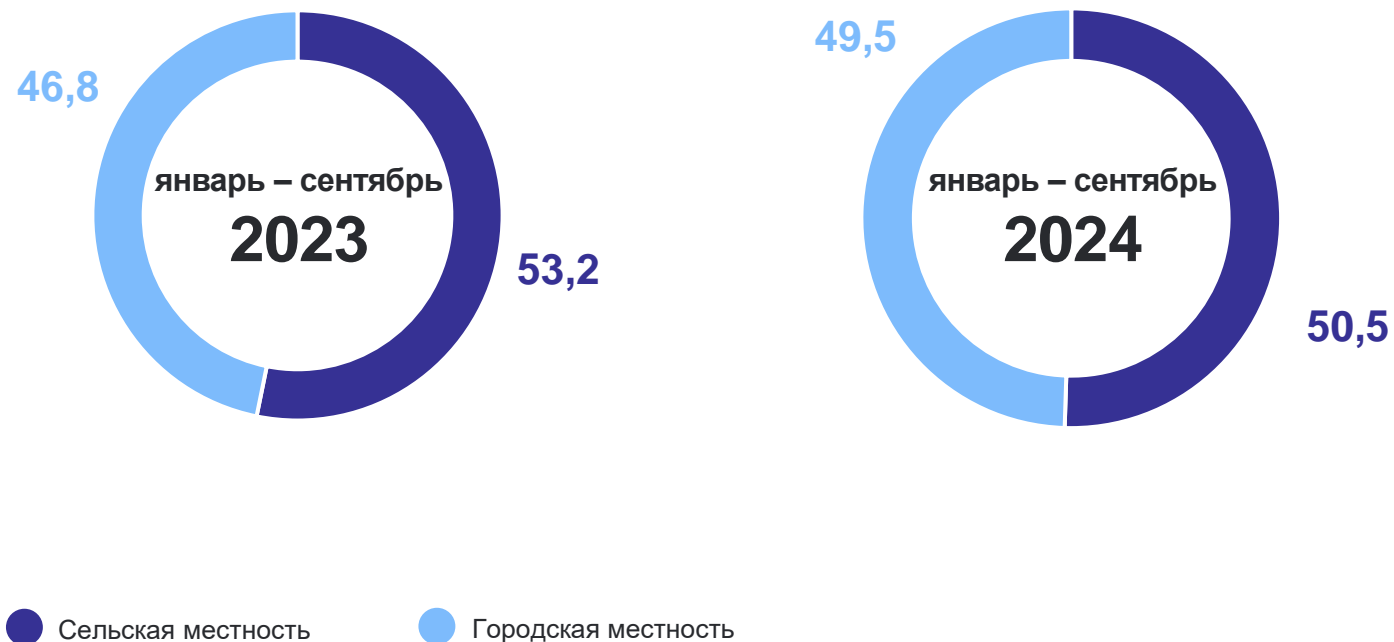
Сельская местность

 **577,4** тыс. кв. метров

93,2%

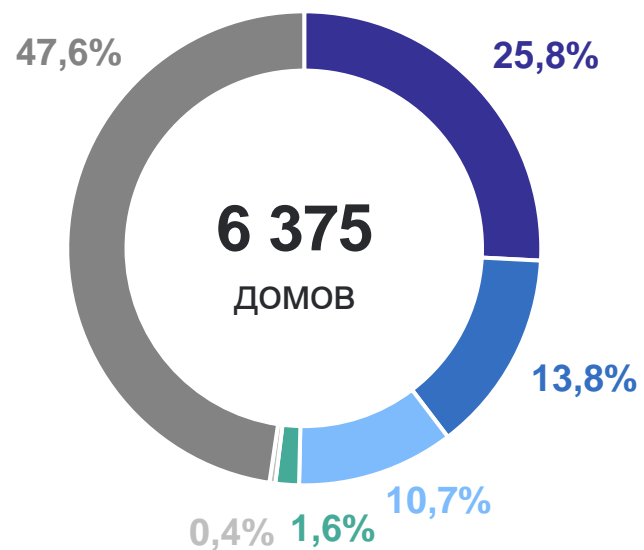
к январю – сентябрю 2023 г.

Распределение площади введенных жилых домов в городской и сельской местности, %

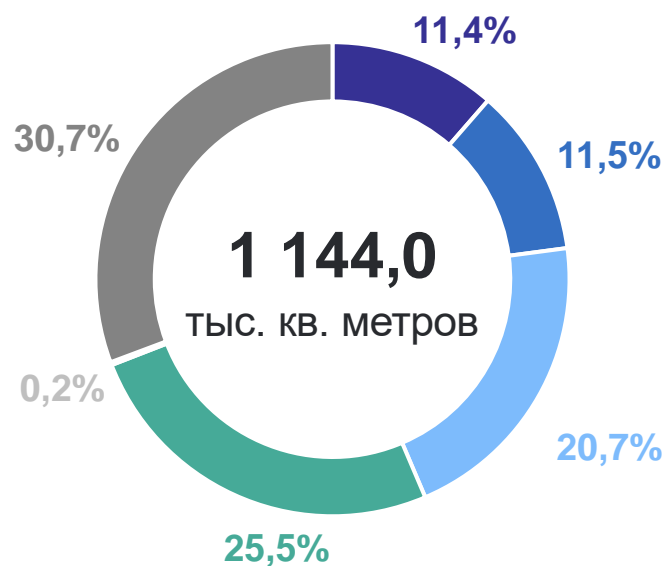


РАСПРЕДЕЛЕНИЕ ВВЕДЁННЫХ ЖИЛЫХ ДОМОВ по материалам стен (включая дома, построенные населением)

Количество жилых домов



Общая площадь жилых помещений



- Дерево
- Блоки
- Кирпич
- Монолит
- Панели
- Другой материал

РАСПРЕДЕЛЕНИЕ ВВЕДЁННЫХ ЖИЛЫХ ДОМОВ по этажности (включая дома, построенные населением), единиц

УДМУРТСТАТ

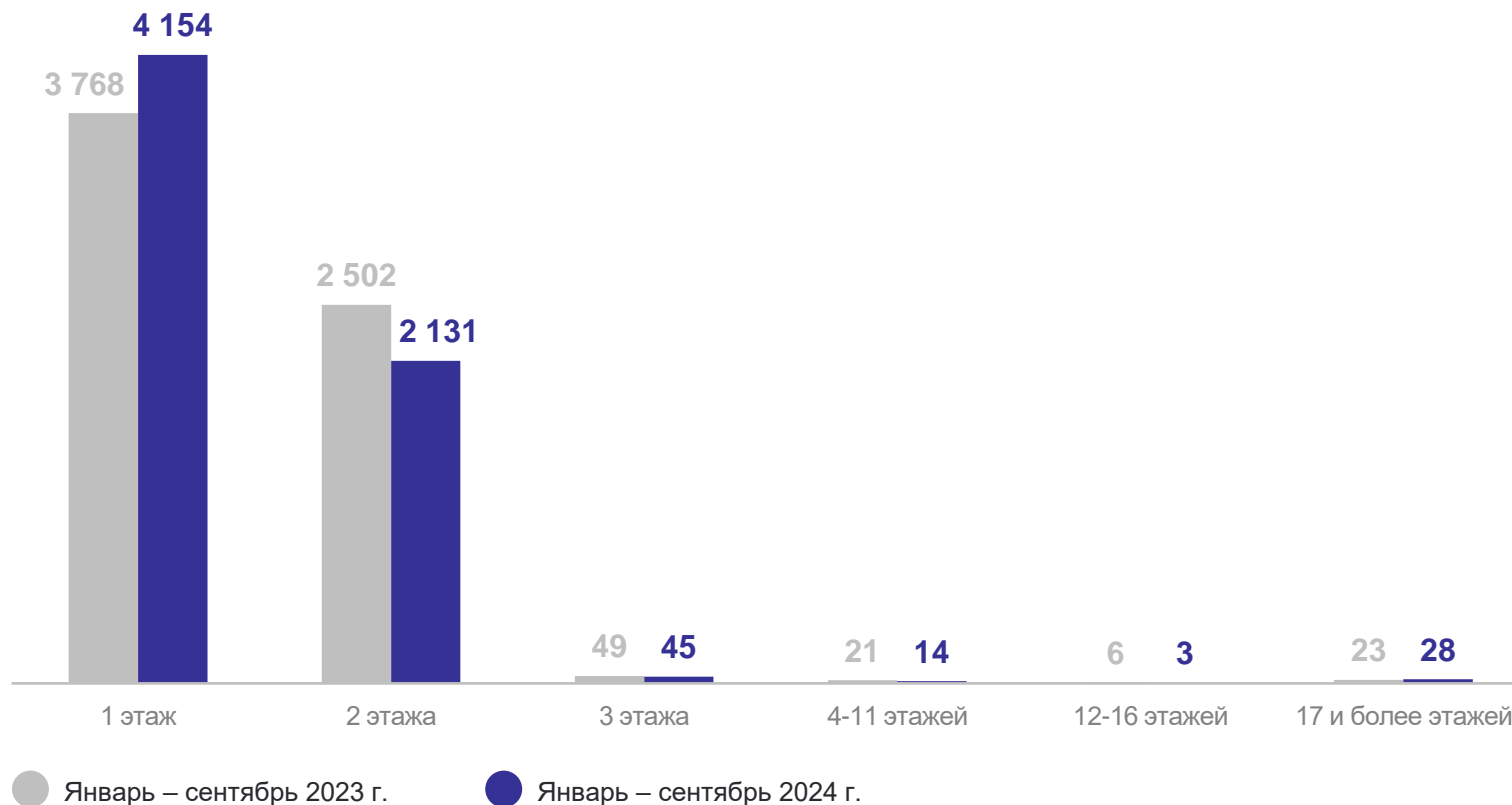
январь – сентябрь 2024 г.

Количество жилых домов

6 375 ед.

Построено юридическими лицами **48**

Построено населением **6 327**





на **500** ученических мест
общеобразовательные
организации



на **75** посещений в смену
амбулаторно-поликлинические
организации



3 единицы
физкультурно-оздоровительные
комплексы

на **3,3** тыс. мест
помещения для крупного
рогатого скота

на **442** места
учреждения культуры клубного
типа

на **145** посадочных мест
предприятия общественного питания

53 единицы
нефтяные скважины

1,9 тыс. кв. м общей площади
торгово-выставочные комплексы

3,4 тыс. кв. м общей площади
торгово-офисные центры